

רשימת חידושים לגרסה 24.1

גרסה 24.1 כוללת חידושים רבים. ביניהם:

- Priority Analytics – Data Visualization
- מחולל פורטלים
- ניהול תהליך BPM
- עיצוב מסך
- תהליך מעבר שנה
- אישורים רב-חברתיים

במסמך זה תוכלו לזהות בקלות:

- **בקשת לקוחות** חידושים שפותחו בעקבות בקשות של לקוחות
- **התנהגות חדשה** חידושים שמשנים את התנהגות המערכת שהייתה עד כה ומוחלים מיידית עם השדרוג

תוכן מלא

חויית משתמש

Priority Analytics

מחולל פורטלים

Priority Mobile

כספים

פתרונות ייעודיים לשוק הבינלאומי

שכר

רשימות מאשרים

מלאי תמידי

ניהול שרשרת האספקה

ניהול מלאי ומחסנים (WMS)

מלאי מכשירים

Planning (תכנון רכש וMRP)

ניהול מערכת

כלי פיתוח



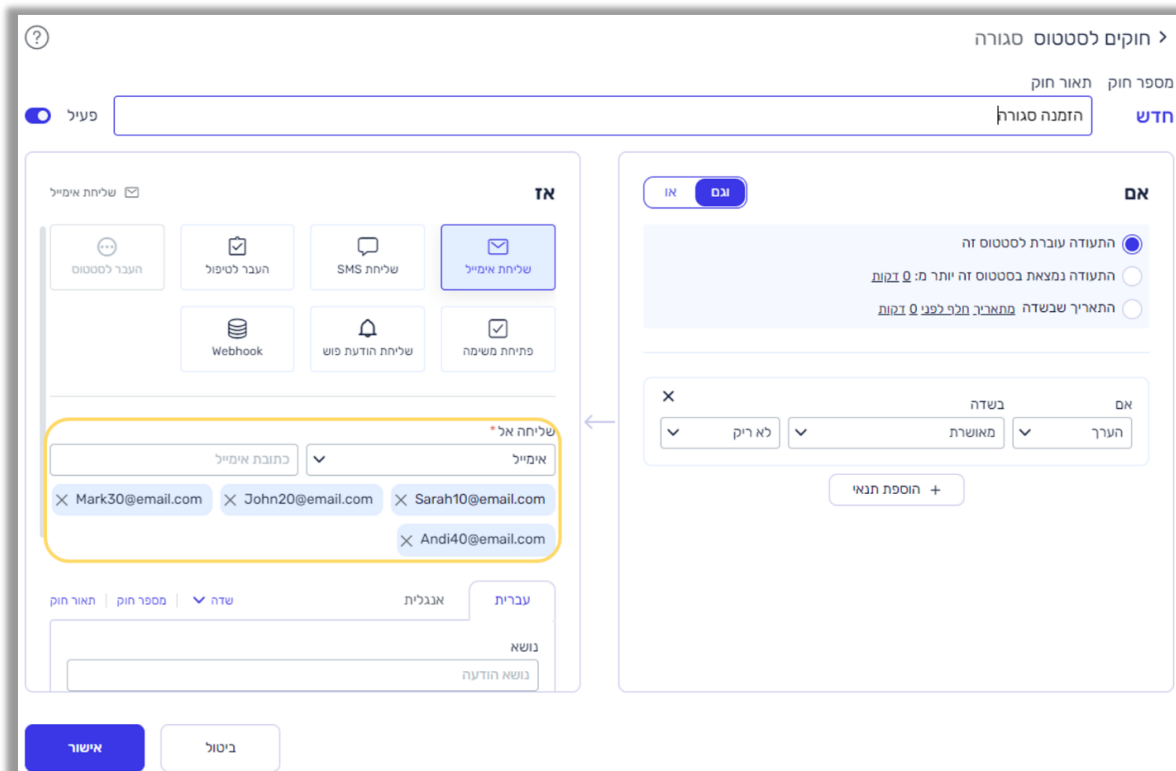
גרסה 24.1 – שיפורי ביצועים ויציבות

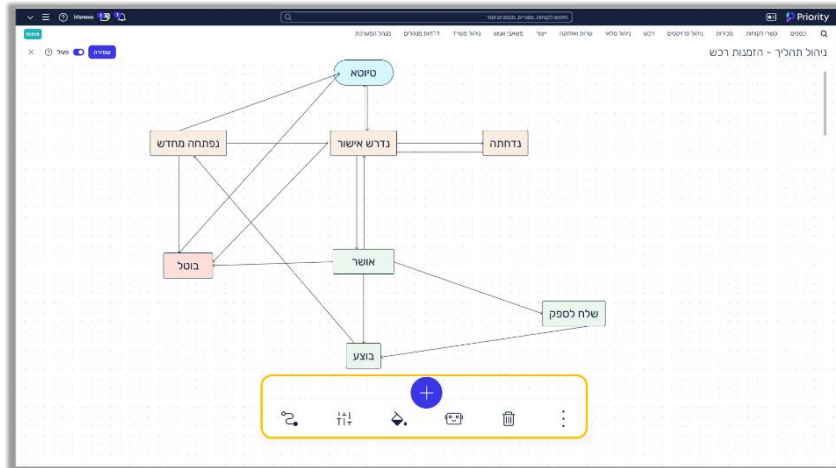
בגרסה זו, שדרגנו את ביצועי המערכת כדי לספק חוויית משתמש חלקה ויעילה יותר. ביצענו אופטימיזציה של תהליכים מרכזיים, (בדגש על MRP ומערכת לניהול מחסנים - WMS), שיפורים בביצועים בעת הדפסה והעתקת טקסט, וכן הוספנו אבטחת מערכת בזמן ריצה. בנוסף, שיפורים בניהול הרשאות וחוקים עסקיים, שינוי ערכי קבועי מערכת, וריצות WINDBI, מאפשרים עבודה מהירה ויעילה יותר עם **Priority** ומבטיחים אינטראקציה חלקה ורציפה עם המערכת.

חוויית משתמש

- ניהול תהליכים לתעודות (BPM) של **Priority** מספק כלים רבים ליעול תהליכי העבודה שלכם.

- **שליחת אימייל למספר נמענים בו זמנית** – הוספנו אפשרות לשלוח אימיילים למספר נמענים בחוק BPM. כבר לא צריך ליצור חוק נפרד עבור כל נמען. לדוגמה, אפשר להגדיר בחוק אחד שברגע שתעודה עוברת לסטטוס **מאושרת לבצוע**, ישלח אוטומטית אימייל למספר נמענים בו זמנית. **בקשת לקוחות**
- **יכולות חיפוש וסינון חדשות** – כעת תוכלו למצוא חוק במהירות ובקלות באמצעות סינון לפי ערכים ספציפיים או חיפוש חופשי. רוצים למצוא את כל החוקים ששולחים אימיילים אוטומטית? השתמשו באפשרויות הסינון. רוצים לחפש חוק לפי תיאור? השתמשו בחיפוש החופשי.
- בנוסף ליכולות החדשות, שדרגנו עבורכם את העיצוב והחווייה של ה-BPM - כעת תוכלו להגדיר ולנהל את BPM בצורה קלה ואינטואיטיבית.





תמשיכו ליהנות מכל היכולות BPM המוכרות, וכל החוקים הקיימים ל-BPM נשארים בדיוק כפי שהיו.

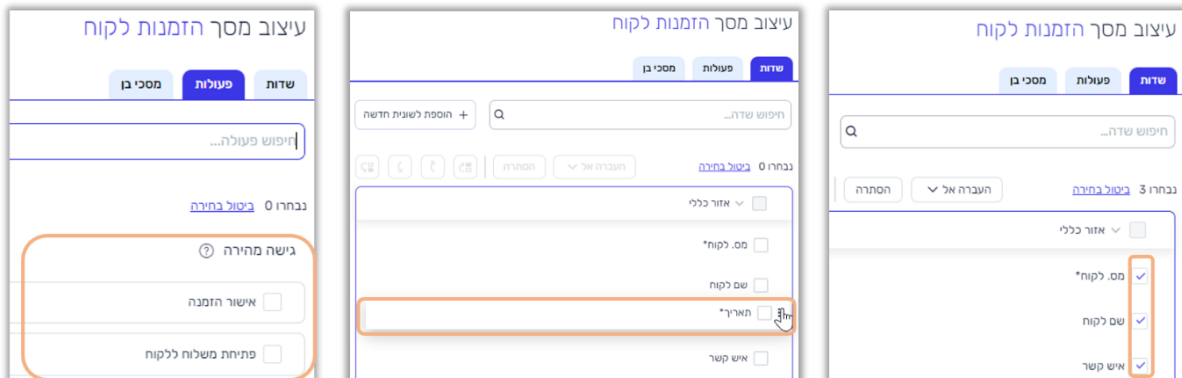
למידע נוסף על BPM של **פריוריטי** ראו את **הוראות הפעלה**.

עיצוב מסך – התאימו את החוויה שלכם במהירות ובקלות

באמצעות כלי **עיצוב מסך** המוכר, אפשר להתאים את מראה המסכים לצרכים האישיים שלכם. הסתירו שדות שלא בשימוש, שנו את סדר השדות, לשוניות, מסכי בן ופעולות המסך לפי השימוש שלכם.

ועכשיו עם יכולות חדשות: **בקשת לקוחות**

- **בחירה מרובה וגרירה** – מעכשיו אפשר לבחור קבוצת שדות בקליק, ולהעביר ללשונית אחרת או להסתיר את כל השדות בקבוצה יחד. באותה דרך אפשר לעצב קבוצת מסכי בן או פעולות. בנוסף תוכלו גם לשנות מיקום בקלות על ידי גרירה של שדה, מסך בן, או פעולה (Drag & Drop).
- באזור החדש **גישה מהירה** תוכלו לראות ולערוך בקלות את שתי הפעולות שיופיעו בכותרת המסך. שאר הפעולות יופיעו ברשימת הפעולות.
- בנוסף לפונקציונליות חדשה, שדרגנו עבורכם את העיצוב בהתאם למיתוג החדש של **Priority**.



Priority Analytics Data Visualization

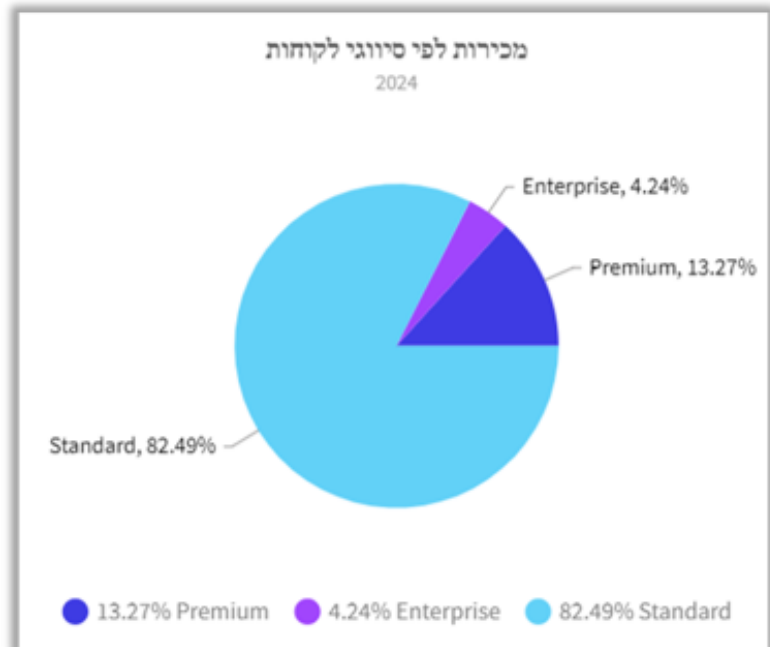
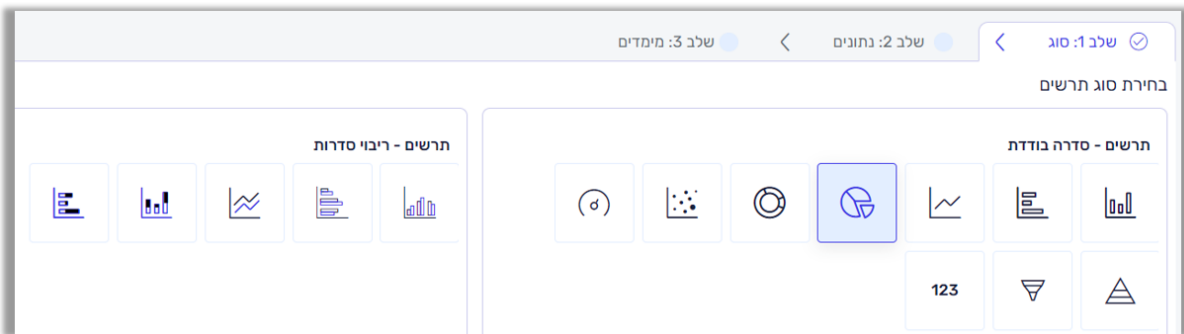
אנחנו ממשיכים לפתח את היכולות החדשניות של Priority Analytics במערכת ומעשירים את היכולת שלכם למצות את הפוטנציאל בחווית ניתוח הנתונים בארגון שלכם.

מהיום תוכלו לקחת את חווית ניתוח הנתונים בארגון שלכם לשלב הבא. בעזרת מגוון תרשימים עשיר תוכלו להציג את הנתונים שלכם בצורה אטרקטיבית, אינטואיטיבית, וללא צורך בתכנות.

הפכו את הנתונים שלכם לתרשימים ויזואליים שמאפשרים לכם לזהות במהירות דפוסים חדשים ולשתף אותם עם הצוות שלכם.

תוכלו לצלול ישירות מהתרשים לדו"חות פירוט ולבצע ניתוח מעמיק של הנתונים, שיאפשר לכם לקבל החלטות מבוססות נתונים במהירות.

למידע נוסף, ראו את [הוראות ההפעלה](#) בנושא **Priority Analytics**.



יכולות שנוספו ל- Priority Analytics

- **דו"ח טבלאי (ציר X)** – בבניית דו"ח מסוג טבלה, כעת תוכלו לקבוע שהדו"ח שיוצג יהיה בתצורה של **טבלת ציר** המאפשרת הצגה של סיכומים במימדים שונים. למשל, תוכלו לבנות דו"ח שיוציג את סך המכירות לפריט לפי סוכן.



• **הוספת דו"ח לתפריט במערכת** – מעכשיו, תוכלו להפעיל את הדו"חות שבניתם ב-Analytics בקלות ובמהירות מתפריטי המערכת. כדי לעשות זאת השתמשו ביכולת הקיימת להוספת דו"חות לתפריט מערכת אשר תציג מעתה את רשימת הדו"חות מ-Priority Analytics. **התנהגות חדשה**

בקשת לקוחות

• **מיון נתונים בדו"ח** – כעת תוכלו לבחור באיזה אופן ימוינו הנתונים שיוצגו בדו"ח: עולה או יורד. כדי לעשות זאת השתמשו בחיצים המוצגים בעמודת **מיון**.

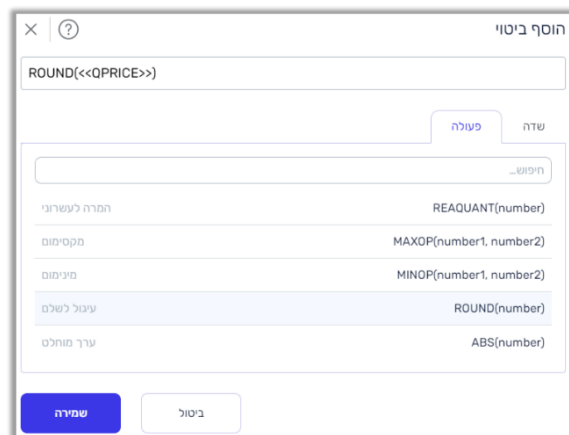


• **הגדרת פורמט לשדות נומריים** – מעכשיו תוכלו לבחור את הפורמט שבו יופיעו שדות נומריים. לשם כך, השתמשו בעמודה החדשה **פורמט**, שנוספה לאזור הגדרת השדות לדו"ח. לדוגמה, אפשר להגדיר את רמת הדיוק העשרוני (מספר הספרות שיופיעו אחרי הנקודה), או להגדיר עיגול גם לסכומים גבוהים (אלפי או מיליוני שקלים).

• **עמודת ביטוי חכמה ואינטראקטיבית** – שיפרנו את חווית הכתיבה בעמודה ביטוי כך שעכשיו תוכלו לרשום את הביטוי שלכם בצורה קלה ונוחה עם מגוון פונקציות. כדי להתנסות בחוויה החדשה, לחצו

על הכפתור החדש  שנוסף בשורת הביטוי.

לדוגמה, בדו"ח הזמנות לקוח אפשר לעגל את השדה **מחיר כולל מע"מ**. אפשר ליצור את הביטוי בקלות כפי שמפורט בתמונה למטה.



• **תעודות שלי** – מהיום תוכלו לקבוע שהרשומות שיוצגו בפלט הדו"ח יהיו רק כאלה שבשדה מסויים מופיע המשתמש שלכם. לדוגמה, אם תרצו לראות את כלל הזמנות הלקוח לטיפולכם, הוסיפו את השדה **לטיפול** למבנה הדו"ח וסמנו עבורו את התיבה **תעודות שלי**.

מחולל פורטלים

מחולל הפורטלים החדש של **Priority** הוא כלי אידיאלי לבניית דפי ווב המאפשרים למשתמשים, ולאנשי קשר של לקוחות וספקי החברה לצפות בנתונים או לעדכן נתונים לפי בחירתכם. לדוגמה, לעקוב אחר פרטי החשבון, לפתוח ולצפות בחשבוניות, הזמנות, קראות שירות, ועוד.

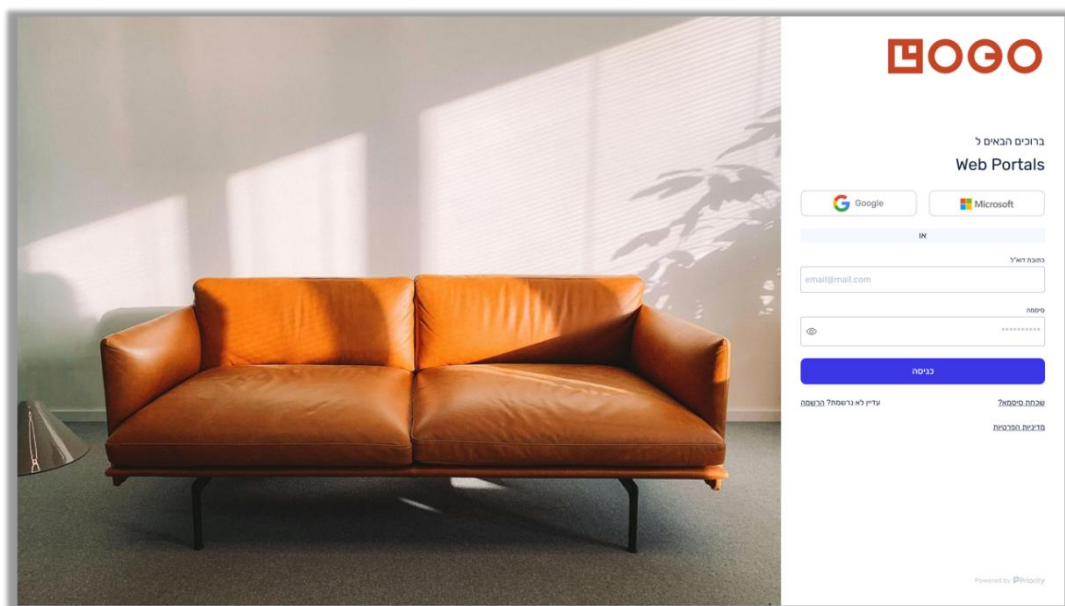
מחולל הפורטלים זמין ללקוחות בענן (AWS) למשתמשים בהתחברות רגילה או עם SSO, ולאנשי קשר.



תוכלו להגדיר דף כניסה לפורטל ייחודי לחברתכם שמציג את הלוגו של החברה ותמונת רקע תואמת, ולבצע התאמות נוספות כמו בחירה של צבע מוביל בפורטל, רקע למסך הבית, ועוד. באופן זה תוכלו להעצים את חוויית המשתמש בפורטל, וליצור מראה מקצועי המקנה חוויה ייחודית ומרשימה יותר.

אנחנו מזמינים אתכם להשתמש בחוויית הפורטלים המתקדמת. חוויית הפורטלים מותאמת למיתוג החדש של **Priority** עם עיצוב חדשני ויכולות עבודה מגוונות.

לחצו כאן למידע נוסף.



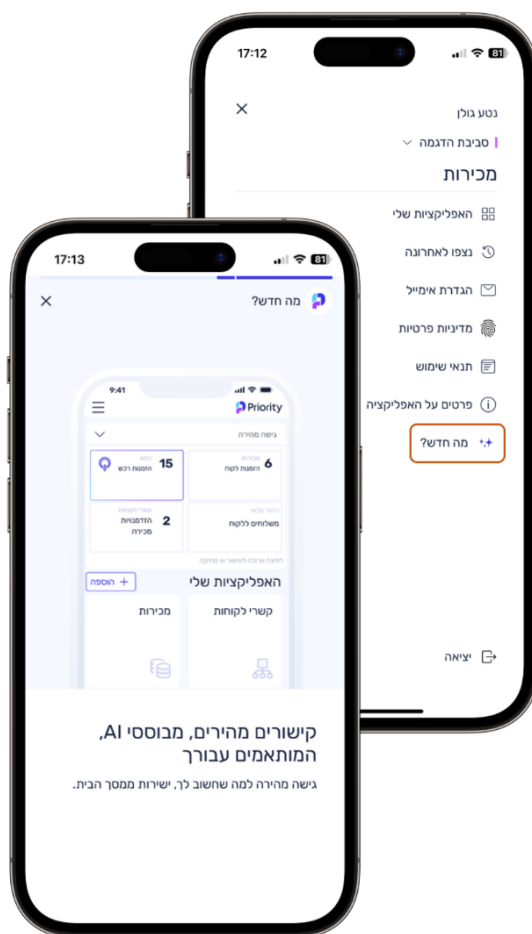
Priority Mobile

- זיהוי חברה – עכשיו תוכלו לראות מכל מקום באפליקציה את כפתור בחירת החברה, כדי לראות באיזו חברה אתם עובדים וגם לעבור בקלות בין חברות. לזיהוי ויזואלי קל, כל חברה מופיעה בצבע המוגדר לה. **בקשת לקוחות**



- איזור "מה חדש?" – אנו מזמינים אתכם להיכנס מהתפריט לאיזור "מה חדש?" בו תוכלו לראות את היכולות החדשות של Priority Mobile.





- **ריענון נתונים קל ומהיר** – עכשיו תוכלו לרענן את הנתונים באפליקציה בתצוגת הכרטיסיות (ללא צורך לצאת מהמסך באפליקציה) באמצעות החלקה למטה (swipe down). **בקשת לקוחות**
- **פעולה אוטומטית בסיום** – כעת אפשר להגדיר פעולה שתרוץ מיד לאחר שמירת רשומה באפליקציה. לדוגמה, כשמעדכנים הזמנת לקוח אפשר להגדיר שהפעולה אישור הזמנה (הדפסת הזמנה) תרוץ מיד לאחר מכן. **בקשת לקוחות**
- **הצגת שדות עם ערכים ריקים** – בתצוגת הכרטיסיות שדה שמסומן להצגה במחולל, אך הוא ללא ערך (ריק), יופיע באפליקציה עם שני קווים שמסמנים שאין נתונים בשדה זה (עד כה שדות אלו לא הוצגו בכלל). כדאי לוודא במחולל שלא מסומנים לתצוגה בכרטיסייה שדות שאינם רלוונטיים. **התנהגות חדשה**
- **הגדרת חיפוש שמור למסך בן** – מהיום תוכלו להגדיר חיפוש שמור גם למסך בן מתוך האפליקציה ולאפשר למשתמשים שלכם גישה קלה, יעילה ונוחה לנתונים הרלוונטיים עבורם. **התנהגות חדשה**
בקשת לקוחות כמו כן, תוכלו לבצע חיפושים במסכי הבן בעזרת האייקונים הייעודיים בכל עת.



כספים

אינטגרציה עם רשויות המס

אנחנו ממשיכים לעדכן את הממשקים מול רשויות המס על פי הדרישות של הרגולציה וכן לאפשר פעולות נוספות באופן דיגיטלי ישירות מתוך המערכת.

למידע נוסף ראו את [הוראות ההפעלה](#).

- **קבלה או אימות מספרי הקצאה ופירוט חשבונית באופן אוטומטי** – פריווריטי מאפשרת לקבל את מספרי ההקצאה של חשבוניות ספק בצורה אוטומטית, או לאמת מספרי הקצאה שרשמנו ידנית עבור חשבוניות ספק זמניות שיש להן כבר מידע בכותרת החשבונית, או חשבוניות ספק סגורות.
בנוסף, אנו מאפשרים לפרט את החשבונית באופן אוטומטי על בסיס המידע הקיים ברשות המסים. יכולת זו מתאימה בפרט לחברות שבהן פירוט החשבונית לא מבוסס על תעודה אחרת ואין חשיבות למק"טים.
- **סכום החייב במס** – מעתה, ייחשב רק הסכום החייב במס משורות החשבונית אל מול רף דרישת ההקצאה כפי שרשום בקבוע הכספים **AmountRequiringApp**.
- **ביטול חשבונית ספק עם הקצאה** – בעת ביטול חשבונית ספק שיש לה הקצאה בתקופת מס שונה מתקופת המס של החשבונית המקורית, המשתמש יתבקש להזין את מספר ההקצאה עבור חשבונית הביטול, תחת ההנחה שהספק קיבל מספר הקצאה כשביטל את החשבונית במערכת שלו.
- **ניסוח לתדפיסי תרומות** – הוספנו ניסוח לתדפיסי תרומות, תוך התייחסות לחוק הרלוונטי לפיו ניתנה ההקצאה לתרומה בהתאם לדרישות רשות המסים.
- **זיהוי התורם בשליחת תרומות להקצאה** – בעת שליחת תרומות להקצאה, כעת תהיה חובה לציין את תעודת הזהות של התורם או לציין כי התורם מעוניין להישאר בעילום שם. זאת כדי לא לשכוח להוסיף את זיהוי התורם, ובכך למנוע ממנו לקבל החזר תרומת מס. **התנהגות חדשה**
- **דיווח על תרומות שהתקבלו בעסקת אשראי** – מעתה, המערכת תדווח תרומה שהתקבלה באשראי בעסקת תשלומים באופן כזה שכל תשלום ידווח בנפרד, כנגד התקופה שבה יחוייב. המשמעות למשתמשי **Priority** היא שלא ניתן לדווח תרומה באשראי בתשלומים אם התשלומים חוצים בין שנים.
- **מספרי הקצאה במסכי בסיס** – מספרי הקצאה עכשיו זמינים במסכי הבסיס לבניית דו"חות. תוכלו להשתמש בהם כשתבנו דו"חות ב-Priority Analytics.
- **דיווח מקדמות למס הכנסה** – מעכשיו אנו מאפשרים לדווח מקדמות למס הכנסה באופן דיגיטלי דרך הקישור לרשויות המס.

Priority Payments

- **זיכויי אשראי באצווה** – הוספנו אפשרות להכין קבלות בהוראת קבע לחשבוניות זיכוי אשר חשבונית המקור אותה הן מזכות נגבתה בכרטיס אשראי. הקבלה שתיפתח תהיה בערך שלילי, ותוכלו לשדר אותה לסליקה באצווה, יחד עם הקבלות בערך חיובי. **בקשת לקוחות**
- **נתונים נלווים לכל עסקה** – מתוך מחשבה על חיסכון בעלויות והעלאת אחוז אישור סליקה, הוספנו שליחת נתונים נלווים לעסקה (data level 2/3) גם עבור קבלות שמבוססות על יותר מחשבונית אחת, ולא רק עבור תשלום לחשבונית בודדת, וגם לתקבולים בגין הזמנה או הצעת מחיר במידה וקבוע כספים **SendDataLevel23** מוגדר לערך 1.

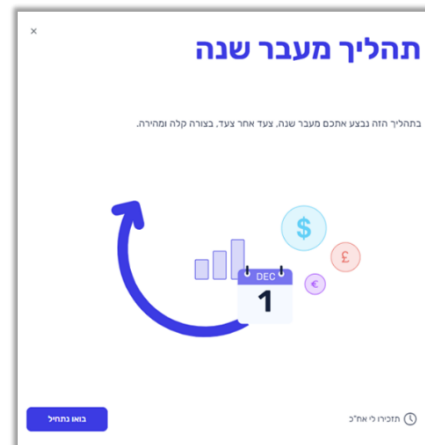


רכוש קבוע

- הגדרות פחת מנכס ראשי לתת נכס – כאשר תת נכס מקושר לנכס ראשי, כל הגדרות הפחת מהנכס הראשי יועתקו לתת הנכס. [התנהגות חדשה](#) [בקשת לקוחות](#)

כללי

- תהליך מעבר שנה – אנחנו מתרגשים להשיק חווייה חדשה לתהליך סגירת השנה הכספית. מעתה תוכלו להיעזר באשף אינטראקטיבי שיוליך אתכם דרך השלבים השונים של תהליך סגירת השנה ויתזכר אתכם בדיוק בזמן מתי צריך לבצע כל שלב ואף יבצע אותו עבורכם. שימו לב, האשף ימשיך ללוות אתכם עד שתהליך מעבר השנה הושלם עד סופו.



- תקרת האשראי ואובליגו בחשבוניות מכירה – כדי למנוע עקיפת מנגנון מסגרת האשראי ב- **Priority**, שינינו את האופן שבו **Priority** בודקת חריגה מתקרת האשראי בחשבוניות מכירה. מעתה בדיקת האשראי תהיה חלק מתהליך סגירת החשבונית ולא תתבצע במעמד פתיחת החשבונית.

- שימו לב: בעזרת הקבוע החדש **CreditChkOnInvClose** ניתן למנוע סגירת חשבונית המייצרת חריגה באובליגו. [התנהגות חדשה](#)

למידע נוסף, ראו את [הוראות ההפעלה](#).

- סגירת חשבונית אוטומטית במהלך החיוב – הוספנו את אפשרות להגדיר במערכת סגירה אוטומטית של חשבוניות שנפתחות בתהליך החיוב. פתרון זה שימושי במיוחד אם תהליך החיוב שלכם מתוזמן דרך ה- **Task Scheduler Tabula** ואין לכם צורך לעיין בחשבוניות שנפתחו במהלך תהליך החיוב. [בקשת לקוחות](#)

- ביטול תנועת יומן מתוזמנת – כעת אפשר לתזמן ביטול עתידי ואוטומטי של תנועת יומן מסוימת כחלק ממנגנון תזמון תנועות היומן. [בקשת לקוחות](#)

- קישור תשלומים דחויים בהעברת בנקאית למס"ב – מעתה תוכלו להגדיר ברמת חשבון הבנק שתשלומים דחויים יעברו לחשבון השוטף בעת הפקת קובץ המס"ב וללא קשר לתאריך התשלום.

- – כדי לשקף את הפונקציונאליות בצורה יותר טובה, שינינו את שם השדה מ- **חש. המחאות לפרעון ל- חשבון לפרעון**, ואת שם התוכנית מ- **רישום המחאות דחיות שנפרעו ל- רישום תשלומים דחויים שנפרעו**.

- הצמדה שלילית לחוזי שירות וחוזי שכירות – הוספנו תמיכה להצמדה שלילית לחוזי שירות וחוזי שכירות, באותו אופן שתמיד תמכנו בהצמדה שלילית להזמנות לקוח. [בקשת לקוחות](#)



- **הצמדה בחוזי שירות והשכרות** – הוספנו תמיכה בהצמדה מירבית כשעובדים עם מסך הבר פירוטי **הצמדה בחוזי שירות והשכרות**. **בקשת לקוחות**.
- **העלאת קובץ בפורמט אחיד** – כשמעלים קובץ בפורמט Unified, כעת יש לכם את האפשרות לבחור קובץ ZIP, כדי לחסוך נפח אחסון.

פתרונות ייעודיים לשוק הבינלאומי

כללי

- **הפסקת תמיכה בעבודה עם חשבוניות חו"ל לחברות הפועלות מחוץ לישראל** – כחלק מתהליך הפסקת תמיכה בחשבוניות חו"ל לחברות הפועלות מחוץ לישראל, שהוכרז ברשימות חידושים קודמות, כעת אנו משנים את המסך **חשבוניות חו"ל** למצב קריאה בלבד, לתקופת מעבר. בגרסאות הקרובות, פונקציונליות חשבוניות חו"ל תוסר לחלוטין מהתפריט של חברות הפועלות מחוץ לישראל. **התנהגות חדשה**
 - **שילוח בינלאומי** – במודול ShipEngine, שירות המנהל את ההתקשרות מול חברות שילוח שונות (FedEx, UPS, וכו'):
 - תוכלו כעת להעתיק את פרטי תעודת האריזה שלכם באופן אוטומטי למסך הבר **אריזות במשלוח**, כך שלא תצטרכו עוד להעתיק מידע זה באופן ידני. זה מאפשר לבצע משלוח בינלאומי באמצעות פורמט ShipEngine המעדכן עבור משלוחים בינלאומיים. **בקשת לקוחות**.
- קראו עוד על הפתרון ב- **הוראות הפעלה**.

צפון אמריקה

קנדה

- **הנחה על תשלום מוקדם** – הוספנו תמיכה לחישוב של הנחה על תשלום מוקדם (בדרך הקנדית). הנחה בתשלום מוקדם מחושבת על הסכום לפני מע"מ ובאה לידי ביטוי במהלך התשלום.

אירופה

- **הצהרת CBAM** – בהתאם לתקנות האיחוד האירופי על פליטת פחמן, הוספנו תמיכה בהצהרת CBAM. למידע נוסף, ראו את **הוראות הפעלה**.

איטליה

- **קוד הסכמ** – הוספנו את קוד ההסכם המשויך לעסקאות הזמנת לקוח למסך הבר כתובת למשלוח. זה שימושי במיוחד כאשר עובדים עם לקוחות במנהל הציבורי. שדה זה יופיע בקובץ ה-XML של החשבונית האלקטרונית.

שכר

- **אופן עדכון אחוז משרה לעובד** – שיפרנו את אופן עדכון אחוז המשרה לעובד. למידע נוסף, ראו את הוראות הפעלה.
- **עדכוני רגולציה** -
- הוספנו תמיכה לנקודות זיכוי לילדים עד גיל שלוש, לשנת 2024.



- ערכנו את ההתאמות הנדרשות לתמיכה בשידור קובץ 126 לשנת 2023.
- ערכנו את ההתאמות הנדרשות לחישוב נקודות הזיכוי לסיום לימודי תואר אקדמי ומקצוע בשנת 2023.
- הוספנו תמיכה לחוק הקפאה והפחתה של דמי הבראה בשנת 2024 לשם תקצוב הטבות לחיילי מילואים.
- ערכנו את ההתאמות הנדרשות לטופס 100 ייעודי בהתאם לחוק הקפאה והפחתת דמי הבראה.
- עדכנו את טופס 161 מס הכנסה בהתאם לעדכון בנוסח הטופס.
- עדכנו את טופס 211 ביטוח לאומי בהתאם לעדכון בנוסח הטופס.
- ערכנו את ההתאמות הנדרשות לתמיכה בשינוי אופן דיווח לחלף הודעה מוקדמת לדרישות ביטוח לאומי.
- ערכנו את ההתאמות הנדרשות לתמיכה בדיווח מילואים לביטוח לאומי בהתאם לדרישות ביטוח לאומי.

רשימות מאשרים

- **מסך רב-חברתי לאישור או דחיית תעודות** – לארגונים מבוזרים שעובדים בתצורה רב-חברתית במערכת, הוספנו מסך שדרכו אפשר לאשר ולדחות תעודות מכלל החברות בהתקנה באופן מרוכז, יעיל ונוח, ללא צורך בהחלפת חברה. אופציה זו זמינה גם ב-Priority Mobile.
 - למידע נוסף, ראו את [הוראות ההפעלה](#) בנושא.
 - **אישורים באימייל** – מעתה תוכלו לראות נתונים נוספים באימייל המעוצב שנשלח אליכם לאישור, למשל, פרטי פרויקט, נתוני מחירים נוספים ותיאור סעיף תקציבי. כמו כן, הוספנו את רשימת המאשרים לתעודה.
 - בנוסף, מסמכים שצורפו במסך הנספחים לתעודה יישלחו כקובץ מצורף לאימייל.
- אפשרויות אלו יהיו זמינות לכם מגרסה 23.1.**

מלאי תמידי

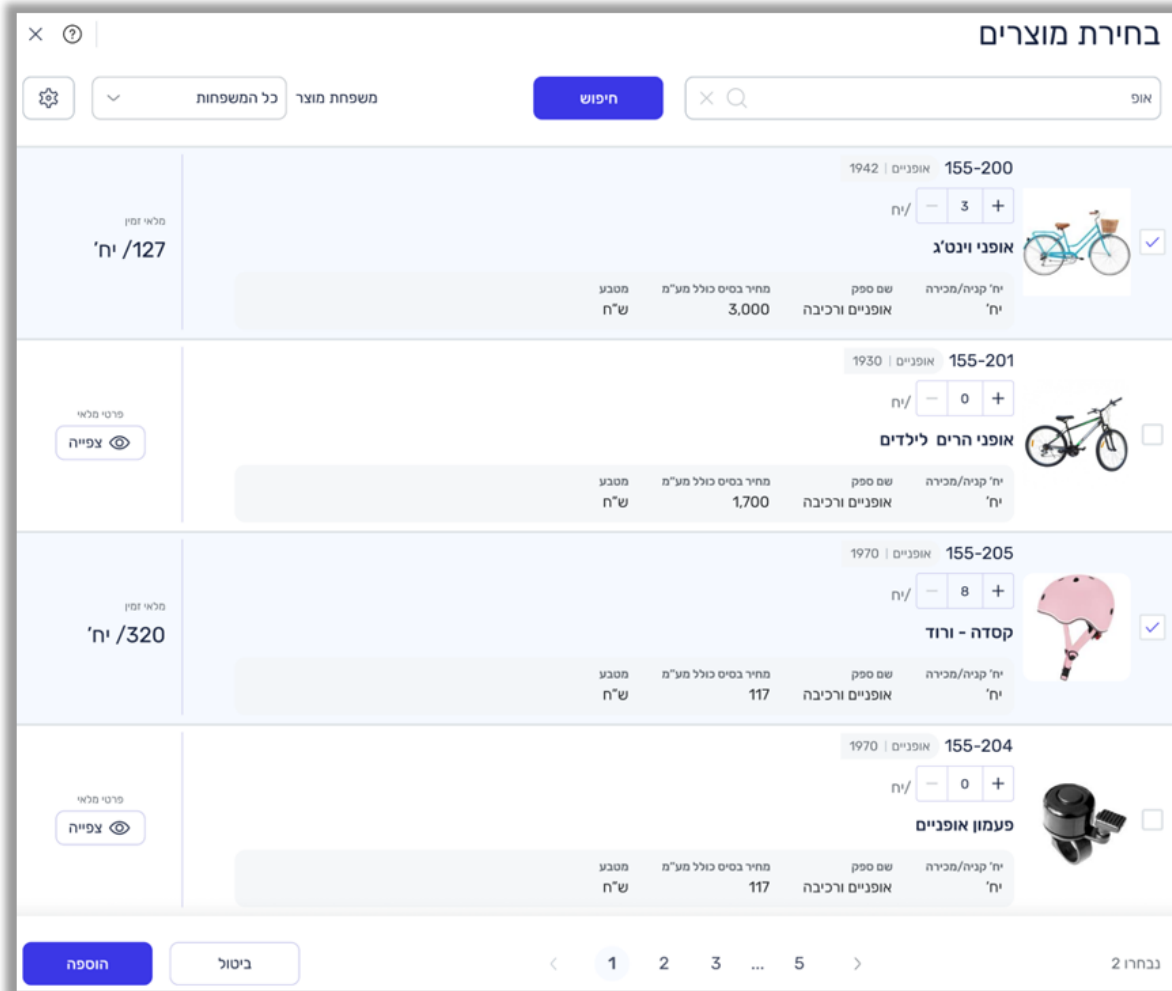
- **שיפור הבקרה והניתוח של חשבונות מלאי תמידי** – מעתה **Priority** יכולה לבצע התאמות בכרטיסי החשבונות **קניות שטרם חויבו ומשלוחים שטרם חויבו** באופן אוטומטי. למערכת נוסף קבוע כספים **COGSRecon** המאפשר לבצע את ההתאמות אוטומטית בסגירת חשבוניות.
- בנוסף, אפשר להפעיל באופן יזום או ממתזמן המשימות, את התוכנית **התאמת חשבון מלאי שטרם חוייב** כדי להתאים תנועות שלא הותאמו בזמן אמת. [התנהגות חדשה](#) [בקשת לקוחות](#)

ניהול שרשרת האספקה

- **בחירת מוצרים מתקדמת** – מעכשיו, בזמן בחירת הפריטים לתעודה, תוכלו לעדכן את הכמות לכל הפריטים ישר מרשימת הבחירה.
- תוכלו גם לחפש, לסנן, לעיין במידע נוסף על הפריט, ואפילו לבצע בחירה מרובה של פריטים בבת אחת.



לדוגמה, כדי להוסיף להזמנת לקוח אופניים, קסדה ופעמון, תוכלו לחפש את הפריטים, לסנן לפי משפחות מוצר, ולצפות במידע נוסף הרלוונטי לפריט כמו תמונה ומלאי זמין. בחרו בקלות את הפריטים וההזמנה תפורט בהתאם.



- לחצו על האייקון הרחבה  ברשימת החיפוש של שדה מק"ט בתעודות השונות. תוכלו להתאים את המידע שתראו בחלונית בעזרת הגדרות העיצוב לפי הצרכים שלכם. **בקשת לקוחות**
- יותר תווים למספר חבילה – הגדלנו את מספר התווים שתוכלו להזין בשדה מספר חבילה במסכים משלוחים ללקוח וחשובות מס. **בקשת לקוחות**
 - מידע מפורט למלאי – כעת תוכלו להוסיף מידע מפורט בעזרת שדות חדשים, למשל שם היצרן, למנות חומרי הגלם שלכם, כדי לזהות טוב יותר את המלאי שלכם. **בקשת לקוחות**

ניהול מלאי ומחסנים (WMS)

- הדפסת תעודת אריזה ותעודת משלוח – הוספנו את האפשרות להדפיס את תעודת האריזה יחד עם תעודת המשלוח בעת סגירת משימת ליקוט המסומנת כ- משלוח אריזות אוטומטית. **בקשת לקוחות**

- הגדרות נוספות למשימות מחסן – נהלו את משימות המחסן עם יותר שליטה וגמישות. אפשר למצוא הגדרות נוספות במסך הודעות וקבועי המסופון, למשל, בדיקת מספר פריטים שונים מותרים באיתור, או דיווח אוטומטי של המנה המוקדמת ביותר באיתור. [בקשת לקוחות](#)
- תאריך ושעה של פתיחת משטח – תאריך פתיחת משטח כולל כעת גם את השעה, כדי לאפשר FIFO באופן מדויק יותר בתהליכי המחסן. [בקשת לקוחות](#)
- קוד אריזה אוטומטי – מעכשיו, קוד האריזה ימלא באופן אוטומטי ברגע שתסרקו את ברקוד האריזה. [בקשת לקוחות](#)
- משימת קבלה למלאי מעדכנת תעודות קבלה – במשימת קבלה למלאי, כאשר מדווחים על משטחים זהים, מספרי המשטחים יעודכנו בהתאם בתעודות הקבלה. [בקשת לקוחות](#)

מלאי מכשירים

- בקרה על תנועות מלאי של מכשירים – דייקנו את התאמת מלאי המכשירים עם המלאי בפועל, כאשר ערך הקבוע הלוגיסטי של **ISerialTrans** שווה ל-2 (שליטה הדוקה על תנועות מכשירים). [בקשת לקוחות](#)
 - כדי לשמור על רציפות מיקומי מכשירים ועל תאימות כמות המכשירים אל מול המלאי בפועל, הוספנו בקרות נוספות על רישום תנועות מלאי המפרות את רציפות מיקום המכשירים. [התנהגות חדשה](#)
 - כדי לשפר את בקרת המלאי והשקיפות, הוספנו את השדות **ממחן ולמחן** ואת שאר מפתחות המלאי, למסך הבן **לוג תנועות למכשיר** של המסך **כרטיס מכשיר**. בנוסף, שינינו את סדר הצגת הרשומות במסך. עכשיו זה לפי התאריך ולאחר מכן לפי תאריך חתימה.
 - שיפרנו את הבקרה על המיקום והכמות של דיווח על מכשיר בקריאות שירות. [התנהגות חדשה](#)
- למידע נוסף על עבודה עם מכשירים, ראו את [הוראות ההפעלה](#).

Planning (תכנון רכש ו-MRP)

- בחירה לא לקשר פק"עות – שיפרנו את הגמישות בתכנון ייצור לאספקה של הזמנות לקוח. בעזרת הקבוע **MRPUpdWkOrd**, אפשר כעת לבחור לא לקשר פק"עות שנפתחו אוטומטית לשורות הזמנות לקוח. [בקשת לקוחות](#)
- מעקב אחר MRP – הוספנו אפשרות לעקוב אחר ההתקדמות של ריצת התוכנית MRP. באופן זה אפשר לראות באיזה שלב נמצא התוכנית ואת משך הזמן של כל שלב.

ניהול מערכת

- זיהוי סיום תוכנית – בהמשך לעבודתנו על שיפור ביצועי המערכת, כעת, כאשר תוכנית מסתיימת בפתיחת מסך, המערכת תזהה את התוכנית ככזו שהסתיימה ברגע שהמסך נפתח, בשונה מהיום שהמערכת מניחה שהתוכנית עדיין פועלת עד שהמסך נסגר. זה שימושי במיוחד כדי לנתח את ביצועי המערכת, כמו זמני ריצה של תוכניות. [התנהגות חדשה](#)
- קלט התוכנית – הרחבנו את ההתנהגות של הקבוע מערכת **MAXPARAMLINES**, (מספר שורות מקסימלי בקלט של תוכנית). כעת, כאשר תפעילו תוכנית ותצללו מהקלט למסך, תוכלו לקבל את



מספר הרשומות לפי **MAXPARAMLINES** במקום הקבוע מערכת **MAXFORMLINES** (מספר השורות המקסימלי לשליפה במסך). **התנהגות חדשה**.

- **הגבלת זמן ריצת תוכנית** – כדי לאפשר הגבלת משך הזמן שתוכנית רצה, הוספנו קבוע מערכת חדש **TIMEOUTPROC** להגנה עצמית של המערכת.
- **ריענון רישיון** – כעת כל משתמש יקבל חיווי שתוקף הרישיון עומד לפוג, ולא רק משתמשים בקבוצת *tabula*.
- **כתובות אימייל ארוכות יותר** – כעת תוכלו להוסיף כתובות אימייל ארוכה יותר - הוספנו תמיכה ל-68 תווים. שימו לב, יש לבדוק את הפיתוחים הפרטיים שלכם בנושא. **בקשת לקוחות**.
- **הגדרת אימייל ל-Tabula** – לקוחות ענן: מעכשיו משתמש מאסטר יכול להגדיר חשבון אימייל *tabula*. אפשר להגדיר כתובת אימייל ושם שולח (השם שיופיע כשולח האימייל) עבור משתמש *tabula*. הצורך להגדיר את האימייל של *tabula* הוא עבור אימיילים שנשלחים מהמערכת, לדוגמה אימיילים מתוזמנים מה-TTS. **בקשת לקוחות**.
- **הגבלת גודל דו"חות** – ללקוחות ענן, מעכשיו תקבלו חיווי אם תעברו את גודל הדו"ח שאפשר להפיק במערכת. בכל מקרה, הגודל המקסימלי הוא MB 350 מה שמאפשר לכם להפיק דו"חות גדולים במיוחד.

כלי פיתוח

- **WINDBI** – ללקוחות ענן, מעכשיו תוכלו לעצור באמצע תהליך שרץ ב-WINDBI.



- **ODATA** – לאחר הרצת עדכון מהדורה, הוספנו ריענון של ה-ODATA באופן אוטומטי.

